

Mod. 8000/N

Pompa manuale senza tubo di mandata

Manual pump without discharge hose

Pompe manuelle sans tuyau de sortie

- **Ghiera di fissaggio** - Fixing nut - Bague de fixation: 2"
- **Adattatore** - Adapter - Adaptateur: 2"F-56x4M - 2"F-70x6M



Mod. 8000/C

Pompa manuale completa

Complete manual pump

Pompe manuelle complète

- **2.5m tubo di mandata e beccuccio** - 2,5m discharge hose and spout - Tuyau de sortie 2,5m avec bec

- **Ghiera di fissaggio** - Fixing nut - Bague de fixation: 2"
- **Adattatore** - Adapter - Adaptateur: 2"F-56x4M - 2"F-70x6M



Mod. 8000/CP

Pompa manuale completa

Complete manual pump

Pompe manuelle complète

- **2.5m tubo di mandata e beccuccio** - 2,5m discharge hose and spout - Tuyau de sortie 2,5m avec bec

- **Pistola** - Gun - Pistolet
- **Ghiera di fissaggio** - Fixing nut - Bague de fixation: 2"
- **Adattatore** - Adapter - Adaptateur: 2"F-56x4M - 2"F-70x6M



Mod. 8000/CPC

Pompa manuale completa

Complete manual pump

Pompe manuelle complète

- **2.5m tubo di mandata e beccuccio** - 2,5m discharge hose and spout - Tuyau de sortie 2,5m avec bec

- **Pistola con contaltri elettronico** - Gun with electronic flow meter - Pistolet avec compteur électronique
- **Ghiera di fissaggio** - Fixing nut - Bague de fixation: 2"
- **Adattatore** - Adapter - Adaptateur: 2"F-56x4M - 2"F-70x6M



8 L/MIN.
(0.13L PER POMPATA
EACH STROKE - PAR COUP)

Pompe manuali volumetriche alternative a semplice effetto costruite in acciaio al carbonio con componenti in alluminio e guarnizioni in Viton®. Prestazioni rilevate in laboratorio alle seguenti condizioni: Olio idraulico viscosità ISO32 a 22°C. Portate rilevate a passaggio libero.

Single-acting hand pumps made of carbon steel with aluminium components and Viton® seals.

and Viton® seals. Performance measured in laboratory under the following conditions: Hydraulic oil viscosity ISO32 at 22°C. Flow rates measured at free passage.

Pompes à main volumétriques à simple action en acier au carbone avec des composants en aluminium et des joints en Viton®. Performances mesurées en laboratoire dans les conditions suivantes: Viscosité de l'huile hydraulique ISO32 à 22°C. Débits mesurés au passage libre.



Mod. 8001/N

Pompa manuale senza tubo di mandata

Manual pump without discharge hose

Pompe manuelle sans tuyau de sortie

- **Ghiera di fissaggio** - Fixing nut - Bague de fixation: 2"
- **Adattatore** - Adapter - Adaptateur: 2"F-56x4M - 2"F-70x6M

Mod. 8001/C

Pompa manuale completa

Complete manual pump

Pompe manuelle complète

- **2.5m tubo di mandata e beccuccio** - 2,5m discharge hose and spout - Tuyau de sortie 2,5m avec bec
- **Ghiera di fissaggio** - Fixing nut - Bague de fixation: 2"
- **Adattatore** - Adapter - Adaptateur: 2"F-56x4M - 2"F-70x6M

Mod. 8001/CP

Pompa manuale completa

Complete manual pump

Pompe manuelle complète

- **2.5m tubo di mandata e beccuccio** - 2,5m discharge hose and spout - Tuyau de sortie 2,5m avec bec
- **Pistola** - Gun - Pistolet
- **Ghiera di fissaggio** - Fixing nut - Bague de fixation: 2"
- **Adattatore** - Adapter - Adaptateur: 2"F-56x4M - 2"F-70x6M

Mod. 8001/CPC

Pompa manuale completa

Complete manual pump

Pompe manuelle complète

- **2.5m tubo di mandata e beccuccio** - 2,5m discharge hose and spout - Tuyau de sortie 2,5m avec bec
- **Pistola con contaltri elettronico** - Gun with electronic flow meter - Pistolet avec compteur électronique
- **Ghiera di fissaggio** - Fixing nut - Bague de fixation: 2"
- **Adattatore** - Adapter - Adaptateur: 2"F-56x4M - 2"F-70x6M



16 L/MIN.
(0.26L PER POMPATA
EACH STROKE - PAR COUP)

Pompe manuali volumetriche alternative a doppio effetto costruite in acciaio al carbonio con componenti in alluminio e guarnizioni in Viton®. Prestazioni rilevate in laboratorio alle seguenti condizioni: Olio idraulico viscosità ISO32 a 22°C. Portate rilevate a passaggio libero.

Double-acting hand pumps made of carbon steel with aluminium components and Viton® seals.

Performance measured in laboratory under the following conditions: Hydraulic oil viscosity ISO32 at 22°C. Flow rates measured at free passage.

Pompes à main volumétriques à double action en acier au carbone avec des composants en aluminium et des joints en Viton®. Performances mesurées en laboratoire dans les conditions suivantes: Viscosité de l'huile hydraulique ISO32 à 22°C. Débits mesurés au passage libre.





Mod. 300/12N

Elettropompa 12V con portagomma, filtro, 2m cavo elettrico e interruttore

12V electric transfer pump with hose connectors, filter, 2m electric cable and ON/OFF Switch

12V pompe électrique avec raccords, filtre, 2m cable électrique et interrupteur

Mod. 300/24N

Elettropompa 24V con portagomma, filtro, 2m cavo elettrico e interruttore

24V electric transfer pump with hose connectors, filter, 2m electric cable and ON/OFF Switch

24V pompe électrique avec raccords, filtre, 2m cable électrique et interrupteur



Mod. 300/AA/12C

Elettropompa 12V COMPLETA per Acqua e Antigelo

- 2,5m tubo aspirazione e filtro
 - 2,5m tubo di mandata con pistola manuale
- 12V electric transfer pump complete for water and anti-freeze*

- 2,5m suction hose with filter
 - 2,5m discharge hose with manual nozzle
- 12V pompe électrique complète pour eau et antigel*

- 2,5m de tuyau d'aspiration avec filtre
- 2,5m de tuyau de refoulement avec pistolet manuel

Mod. 300/AA/24C


Elettropompa 24V COMPLETA per Acqua e Antigelo

- 2,5m tubo aspirazione e filtro
 - 2,5m tubo di mandata con pistola manuale
- 24V electric transfer pump complete for water and anti-freeze*

- 2,5m suction hose with filter
 - 2,5m discharge hose with manual nozzle
- 24V pompe électrique complète pour eau et antigel*

- 2,5m de tuyau d'aspiration avec filtre
- 2,5m de tuyau de refoulement avec pistolet manuel

UTILIZZO MASSIMO: 20 MIN - MAX DUTY CYCLE: 20 MIN - CYCLE DE SERVICE MAX.: 20 MIN



Mod. 400/N

- Elettropompa 220V Nuda con portagomma, filtro, 2m cavo elettrico e interruttore.
- 220V transfer pump with hose connectors, filter, 2m electric cable and ON/OFF Switch
- 220V pompe électrique avec raccords, filtre, 2m cable électrique et interrupteur



Mod. 400/AA/C

- Elettropompa 220V Completa con 2.5m tubo aspirazione e valvola di fondo e 2.5m tubo di mandata con pistola manuale
- 220V transfer pump complete with 2,5m suction hose with foot valve and 2,5m discharge hose with manual nozzle
- 220V pompe électrique complète avec 2,5m de tuyau d'aspiration et soupape de pied et 2,5m de tuyau de refoulement avec pistolet manuel

Mod. 400/AA/DGT/C

- Elettropompa 220V Completa con 2.5m tubo aspirazione e valvola di fondo, 2.5m tubo di mandata con pistola manuale e con contaltri elettronico
- 220V transfer pump complete with 2,5m suction hose with foot valve, 2,5m discharge hose with manual nozzle and electronic flow meter
- 220V pompe électrique complète avec 2,5m de tuyau d'aspiration et soupape de pied, 2,5m de tuyau de refoulement avec pistolet manuel et compteur électronique

Dati tecnici - Technical data - Caracteristiques techniques:

Portata - Flow rate - Débit: 30L/MIN - 1450rpm - 400Watt- max press: 1.5bar

ANTIGELO



12V e 24V

220V

Mod. 310/AA/12C

- **Elettropompa 12V COMPLETA per Acqua e Antigelo 35 L/MIN. 1,5m tubo e kit aspirazione, 4m tubo di mandata, pistola manuale in plastica e base INOX per fusti da 1000L (IBC)**
- *12V electric transfer pump complete for water and anti-freeze 35 L/MIN. 1,5m hose and suction kit, 4m discharge hose, manual nozzle and INOX base for 1000L drums (IBC)*
- *12V pompe électrique complète pour eau et antigel 35 L/MIN. 1,5m tuyau et aspiration kit, 4m tuyau de refoulement, pistolet manuel et support en INOX pour futs de 1000L (IBC)*


Mod. 310/AA/24C

- **Elettropompa 24V COMPLETA per Acqua e Antigelo 35 L/MIN. 1,5m tubo e kit aspirazione, 4m tubo di mandata, pistola manuale in plastica e base INOX per fusti da 1000L (IBC)**
- *24V electric transfer pump complete for water and anti-freeze 35 L/MIN. 1,5m hose and suction kit, 4m discharge hose, manual nozzle and INOX base for 1000L drums (IBC)*
- *24V pompe électrique complète pour eau et antigel 35 L/MIN. 1,5m tuyau et aspiration kit, 4m tuyau de refoulement, pistolet manuel et support en INOX pour futs de 1000L (IBC)*

Mod. 410/AA/C

- **Elettropompa 220V COMPLETA per Acqua e Antigelo 30 L/MIN. 1,5m tubo e kit aspirazione, 4m tubo di mandata, pistola manuale in plastica e base INOX per fusti da 1000L (IBC)**
- *220V electric transfer pump complete for water and anti-freeze 30 L/MIN. 1,5m hose and suction kit, 4m discharge hose, manual nozzle and INOX base for 1000L drums (IBC)*
- *220V pompe électrique complète pour eau et antigel 30 L/MIN. 1,5m tuyau et aspiration kit, 4m tuyau de refoulement, pistolet manuel et support en INOX pour futs de 1000L (IBC)*

UTILIZZO MASSIMO: 20 MIN - MAX DUTY CYCLE: 20 MIN - CYCLE DE SERVICE MAX.: 20 MIN



Mod. 320/AA/12C

- **Elettropompa 12V COMPLETA per Acqua e Antigelo 35 L/MIN. 1,5m tubo e kit aspirazione, 4m tubo di mandata, pistola automatica, contaltri elettronico e base INOX per fusti da 1000L (IBC)**
- *12V electric transfer pump complete for water and anti-freeze 35 L/MIN. 1,5m hose and suction kit, 4m discharge hose, automatic nozzle, electronic flow meter and INOX base for 1000L drums (IBC)*
- *12V pompe électrique complète pour eau et antigél 35 L/MIN. 1,5m tuyau et aspiration kit, 4m tuyau de refoulement, pistolet automatique, compteur électronique et support en INOX pour futs de 1000L (IBC)*

Mod. 320/AA/24C

- **Elettropompa 24V COMPLETA per Acqua e Antigelo 35 L/MIN. 1,5m tubo e kit aspirazione, 4m tubo di mandata, pistola automatica, contaltri elettronico e base INOX per fusti da 1000L (IBC)**
- *24V electric transfer pump complete for water and anti-freeze 35 L/MIN. 1,5m hose and suction kit, 4m discharge hose, automatic nozzle, electronic flow meter and INOX base for 1000L drums (IBC)*
- *24V pompe électrique complète pour eau et antigél 35 L/MIN. 1,5m tuyau et aspiration kit, 4m tuyau de refoulement, pistolet automatique, compteur électronique et support en INOX pour futs de 1000L (IBC)*

Mod. 420/AA/C

- **Elettropompa 220V COMPLETA per Acqua e Antigelo 30 L/MIN. 1,5m tubo e kit aspirazione, 4m tubo di mandata, pistola automatica, contaltri elettronico e base INOX per fusti da 1000L (IBC)**
- *220V electric transfer pump complete for water and anti-freeze 30 L/MIN. 1,5m hose and suction kit, 4m discharge hose, automatic nozzle, electronic flow meter and INOX base for 1000L drums (IBC)*
- *220V pompe électrique complète pour eau et antigél 30 L/MIN. 1,5m tuyau et aspiration kit, 4m tuyau de refoulement, pistolet automatique, compteur électronique et support en INOX pour futs de 1000L (IBC)*

UTILIZZO MASSIMO: 20 MIN - MAX DUTY CYCLE: 20 MIN - CYCLE DE SERVICE MAX.: 20 MIN

ANTIGELO

12V e 24V



SUCTION:
from bottom valve



220V

Mod. 315/AA/12C

- Elettropompa 12V **COMPLETA** per Acqua e Antigelo 35 L/MIN. 2m tubo di aspirazione con attacco 60x6F, 4m tubo di mandata, pistola manuale in plastica e base INOX per fusti da 1000L (IBC)
- 12V electric transfer pump complete for water and anti-freeze 35 L/MIN. 2m suction hose with 60x6F connector, 4m discharge hose, manual nozzle and INOX base for 1000L drums (IBC)
- 12V pompe électrique complète pour eau et antigel 35 L/MIN. 2m tuyau de aspiration avec 60x6F connecteur, 4m tuyau de refoulement, pistolet manuel et support en INOX pour futs de 1000L (IBC)

Mod. 315/AA/24C

- Elettropompa 24V **COMPLETA** per Acqua e Antigelo 35 L/MIN. 2m tubo di aspirazione con attacco 60x6F, 4m tubo di mandata, pistola manuale in plastica e base INOX per fusti da 1000L (IBC)
- 24V electric transfer pump complete for water and anti-freeze 35 L/MIN. 2m suction hose with 60x6F connector, 4m discharge hose, manual nozzle and INOX base for 1000L drums (IBC)
- 24V pompe électrique complète pour eau et antigel 35 L/MIN. 2m tuyau de aspiration avec 60x6F connecteur, 4m tuyau de refoulement, pistolet manuel et support en INOX pour futs de 1000L (IBC)

Mod. 415/AA/C

- Elettropompa 220V **COMPLETA** per Acqua e Antigelo 30 L/MIN. 2m tubo di aspirazione con attacco 60x6F, 4m tubo di mandata, pistola manuale in plastica e base INOX per fusti da 1000L (IBC)
- 220V electric transfer pump complete for water and anti-freeze 30 L/MIN. 2m suction hose with 60x6F connector, 4m discharge hose, manual nozzle and INOX base for 1000L drums (IBC)
- 220V pompe électrique complète pour eau et antigel 30 L/MIN. 2m tuyau de aspiration avec 60x6F connecteur, 4m tuyau de refoulement, pistolet manuel et support en INOX pour futs de 1000L (IBC)

UTILIZZO MASSIMO: 20 MIN - MAX DUTY CYCLE: 20 MIN - CYCLE DE SERVICE MAX.: 20 MIN



12V e 24V

SUCTION:
from bottom valve

220V

Mod. 325/AA/12C

- **Elettropompa 12V COMPLETA per Acqua e Antigelo 35 L/MIN. 2m tubo di aspirazione con attacco 60x6F, 4m tubo di mandata, pistola automatica, contaltri elettronico e base INOX per fusti da 1000L (IBC)**
- *12V electric transfer pump complete for water and anti-freeze 35 L/MIN. 2m suction hose with 60x6F connector, 4m discharge hose, automatic nozzle, electronic flow meter and INOX base for 1000L drums (IBC)*
- *12V pompe électrique complète pour eau et antigel 35 L/MIN. 2m tuyau de aspiration avec 60x6F connecteur, 4m tuyau de refoulement, pistolet automatique, compteur électronique et support en INOX pour futs de 1000L (IBC)*

Mod. 325/AA/24C

- **Elettropompa 24V COMPLETA per Acqua e Antigelo 35 L/MIN. 2m tubo di aspirazione con attacco 60x6F, 4m tubo di mandata, pistola automatica, contaltri elettronico e base INOX per fusti da 1000L (IBC)**
- *24V electric transfer pump complete for water and anti-freeze 35 L/MIN. 2m suction hose with 60x6F connector, 4m discharge hose, automatic nozzle, electronic flow meter and INOX base for 1000L drums (IBC)*
- *24V pompe électrique complète pour eau et antigel 35 L/MIN. 2m tuyau de aspiration avec 60x6F connecteur, 4m tuyau de refoulement, pistolet automatique, compteur électronique et support en INOX pour futs de 1000L (IBC)*

Mod. 425/AA/C

- **Elettropompa 220V COMPLETA per Acqua e Antigelo 30 L/MIN. 2m tubo di aspirazione con attacco 60x6F, 4m tubo di mandata, pistola automatica, contaltri elettronico e base INOX per fusti da 1000L (IBC)**
- *220V electric transfer pump complete for water and anti-freeze 30 L/MIN. 2m suction hose with 60x6F connector, 4m discharge hose, automatic nozzle, electronic flow meter and INOX base for 1000L drums (IBC)*
- *220V pompe électrique complète pour eau et antigel 30 L/MIN. 2m tuyau de aspiration avec 60x6F connecteur, 4m tuyau de refoulement, pistolet automatique, compteur électronique et support en INOX pour futs de 1000L (IBC)*

UTILIZZO MASSIMO: 20 MIN - MAX DUTY CYCLE: 20 MIN - CYCLE DE SERVICE MAX.: 20 MIN

ELETTROPOMPE per ACQUA e ANTIGELO 12-24-220V (fusti da 200 litri) - Portata 35 L/MIN
 12-24-220V WATER and ANTI-FREEZE pumps for 200 Litres tanks
 Flow rate: 35 L/MIN
 12-24-220V Pompes pour EAU e ANTIGEL pour futs de 200 Litres - Debit 35 L/MIN

12V e 24V



Self priming membrane electric pumps



220V

Mod. 305/AA/12C

- **Elettropompa 12V COMPLETA per Acqua e Antigelo - 35 L/MIN. 1m tubo e kit aspirazione, 2,5m tubo di mandata, pistola manuale in plastica e base INOX per fusti da 200L**
- 12V electric transfer pump complete for water and anti-freeze 35 L/MIN. 1m hose and suction kit, 2,5m discharge hose, manual nozzle and INOX base for 200L drums
- 12V pompe électrique complète pour eau et antigel 35 L/MIN 1m tuyau et aspiration kit, 2,5m tuyau de refoulement, pistolet manuel et support en INOX pour futs de 200L

Mod. 305/AA/24C

- **Elettropompa 24V COMPLETA per Acqua e Antigelo - 35 L/MIN - 1m tubo e kit aspirazione, 2,5m tubo di mandata, pistola manuale in plastica e base INOX per fusti da 200L**
- 24V electric transfer pump complete for water and anti-freeze 35 L/MIN. 1m hose and suction kit, 2,5m discharge hose, manual nozzle and INOX base for 200L drums
- 24V pompe électrique complète pour eau et antigel 35 L/MIN 1m tuyau et aspiration kit, 2,5m tuyau de refoulement, pistolet manuel et support en INOX pour futs de 200L

Mod. 405/AA/C

- **Elettropompa 220V COMPLETA per Acqua e Antigelo - 30 L/MIN 1m tubo e kit aspirazione, 2,5m tubo di mandata, pistola manuale in plastica e base INOX per fusti da 200L**
- 220V electric transfer pump complete for water and anti-freeze 30 L/MIN. 1m hose and suction kit, 2,5m discharge hose, manual nozzle and INOX base for 200L drums
- 220V pompe électrique complète pour eau et antigel 30 L/MIN 1m tuyau et aspiration kit, 2,5m tuyau de refoulement, pistolet manuel et support en INOX pour futs de 200L



Mod. A51ANT/C

- **Avvolgitubo automatico per ANTIGELO con staffa girevole Completo con 8m di tubo speciale (D.I.19mm)**
- *Automatic hose-reel for ANTI-FREEZE with 8m hose (I.D.19mm) and swivel bracket*
- *Enrouleur automatique pour ANTIGEL avec 8m de tuyau (I.D.19mm) et etriertournant*

Dati tecnici - *Technical data* - *Caracteristiques techniques:*
Pressione massima - *Max pressure* - *Max pression:* 10bar
Entrata - *Inlet* - *Aspiration:* **portagomme girevole** - *swivel connector* - *raccord pivotant* 20mm
Peso avvolgitubo con tubo - *weight with hose* - *poids avec tuyau:* 19kg
Peso avvolgitubo senza tubo - *weight without hose* - *poids sans tuyau:* 15kg
Dimensioni - *Dimensions* - *Dimension:* 430x260x480mm




Mod. DGT200

- **Contaltri elettronico per ANTIGELO**
- *ANTI-FREEZE electronic flow meter*
- *Compteur electronique pour ANTIGEL*

In/Out: 1" M x 1" M + INOX connection 1" F
Portata - *Max flow rate* - *Debit:* Min.5L/MIN. - Max.100L/MIN.
Pressione massima - *Max pressure* - *Max pression:* 20bar
 Display: partial 5 digits - total 6 digits
 Battery: 2x1,5 (AAA)

Il display può essere installato in 4 diverse posizioni
Frontal display can be in 4 positions differently installed
Peut etre tourné dans 4 different positions



Mod. 19MM/ANT

- **Tubo professionale per Antigelo** (d.i. 19mm - d.e. 28mm) rotolo 25m
Pressione d'esercizio: 16bar
- *Professional anti-freeze hose* (I.D. 19mm - E.D. 28mm) rolls 25m
Working pressure: 16bar
- *Tuyau antigel professionnel* (D.I. 19mm - D.E. 28mm) rouleaux de 25m
Pression de travail: 16bar



Mod. 40G20/AdBlue

- **Pistola manuale per ANTIGELO**
- *ANTI-FREEZE manual plastic nozzle*
- *Pistolet en plastic pour ANTIGEL*

portagomma - hose connector
 raccord: ext. diam. 20mm



Mod. 40AUTG/AdBlue

- **Pistola automatica in INOX per ANTIGELO**
- *Automatic ANTI-FREEZE INOX nozzle*
- *Pistolet automatique en INOX pour ANTIGEL*

portagomma girevole - swivel connector
 raccord pivotant

portagomma INOX - INOX connector
 Inox raccord: ext. diam.20mm

Portata - Max flow rate - Debit : 40L/Min.

(non usare per gravità - do not use for gravity
 pas pour gravité)